

TYRILIN EKSTERIØRBEIS

Få fjellets unike lød og farger på hytteveggen

NYHET!
TYRILIN
MATT BEIS



Tyrilin Matt Beis i farge 1202 Glittertind

TYRILIN
FJELLETS LØD

❧ FJELLETS LØD ❧



«Lød» betyr preg, dybde og fargespill. Men lød er så mye mer. Lød er vakkert. Lød er livgivende. Se på et hvilket som helst stykke tre, eller en ubehandlet hyttevegg, og de fleste vil være enige om at treet i seg selv er vakkert. Det er et levd liv, med kvister og årringer som forteller en historie. Med Tyrilins hyttebeis kan man la denne historien tre enda tydeligere frem. Løden og fargepreget Tyrilins hyttebeis gir, henter fjellets vakre lys og farger helt inn i hytta. Vi kaller det fjellets lød.



Tyrilin - Hyttebeisen inne og ute

TYRILIN
❧ FJELLETS LØD ❧

Denne hytta har Tyrilin Matt Beis i farge 1208 Kjerag. Vinduer er beiset i hvitt.



Stabburet fikk farge 1212 Galdhøpiggen. Døren er i 650 Engelsk rød, karmen og vindskier i hvitt.



En mørk beisfarge, som 1209 Trollheim, får torvtak og naturelementer til å stå frem. En god dynamikk!



Regnet preller av den beisede overflaten – vakkert og fint med god beskyttelse! Her beiset med Tyrilin Matt Beis farge 1210 Gaustatoppen.

TYRILIN MATT BEIS

Unik matt beis med lød og fargespill

Tyrilin Matt Beis er en unik beis for utvendig trebeskyttelse. Moderne teknologi og vår lange erfaring har gjort det mulig å fremstille en høykvalitets- og fremtidsrettet beis som beskytter og gir et naturlig matt uttrykk tilpasset den norske fjellheimen!

Finishen er helmatt og uten glansrefleksjoner. Det fremhever det arkitektoniske og gir hytta et tøft, tidsriktig uttrykk. Vedlikeholdsintervall som tradisjonell beis gjør at hytta fremstår urnorsk, røff, velstelt og vakker over lang tid!

Tyrilin Matt Beis finnes i 15 flotte og tidsriktige farger hentet fra fjellets fargepalett. Velg blant vakre gråtoner inspirert av værbitte treverk og fjell, eller brune nyanser som gir varme og lunhet til hytta. Matt beis i sorte og mørke toner gir hytta et eksklusivt og tidsriktig preg!

Tyrilin Matt Beis er spesialutviklet for å gi et vakkert matt utseende med langt vedlikeholdsintervall. Den trenger ingen grunning og gir unik lød og fargespill!

NYHET!



TYRILIN MATT BEIS

FARGEFORSLAG

For riktig farge- og glansgjengivelse, se fargeoppstrøk i butikk. Før endelig påføring anbefaler vi alltid å lage et prøveoppstrøk. Da ser du hvordan fargen blir på ditt underlag før du setter igang med hele flater.




1205 Istind 



1201 Kvitfjell 



1203 Snøhetta 



1207 Finse 




1202 Glittertind 



1204 Trollhetta 



1206 Svarhatten 



1208 Kjerag 




1209 Trollheim 




1210 Gaustatoppen 




1211 Raudfjell 



1212 Galdhøpiggen 



1214 Rondane 



1215 Romsdal 



1213 Rondeslott 

TYRILIN MATT BEIS

NYHET!



I høyeste grad en moderne farge – Tyrilin Matt Beis farge 1201 Kvittfjell gir et unikt og tidsriktig preg!



En lys farge gir masse rom for trestruktur og ornamenter. Her er hytta beiset med Tyrilin Matt Beis farge 1207 Finse.



Staselig, tradisjonelt preg med farge 1209 Trollheim.



Her er høstfargene og hytta nærmest i en symbiose. Farge 1214 Rondane passer høvfjellet!

TYRILIN TJÆREBEIS - FERDIGFARGER



11 Lys/Vedlikeholdsbeis



12 Gylden



13 Gyldenrød



14 Mellombrun



15 Brun



16 Mørk



17 Rødbrun



18 Sort

TYRILIN TJÆREBEIS – NÅ I MANGE NYE FARGER

Tyrilin Tjærebeis kan nå ved hjelp av de nye basene blandes til akkurat den fargen du ønsker deg. Nå er det enda enklere å finne frem til den fargen som passer din hytte eller ditt fjellområde. Prøv deg frem og finn din yndlingsfarge – husk å lage prøveoppstrøk først! Her ser du seks eksempler på flotte beisfarger som nå kan blandes i Tyrilin Tjærebeis.



593 Vidde



594 Horisont



590 Mørk varmgrå



524 Hassel



521 Teak



527 Antikkbrun

For riktig farge- og glansgjengivelse, se fargeoppstrøk i butikk. Før endelig påføring anbefaler vi alltid å lage et prøveoppstrøk. Da ser du hvordan fargen blir på ditt underlag før du setter igang med hele flater.



Hytta får en varm og flott lød med Tyrilin Tjærebeis i farge 524 Hassel. Sollyset får fargespillet og detaljene i treverket godt frem!



Hytta blir flott med Tyrilin Tjærebeis i fargen 18 Sort, hvite vinduer og en terrasse i Tyrilin Terrassebeis, farge Varg.



Denne hytta er beiset med ett strøk Tyrilin Tjærebeis i farge 15 og to strøk i farge 11 Lys/Vedlikeholdsbeis.



Tyrlin har hentet både inspirasjon og farger fra naturen. Fargene i fjellet er vakkert, og som skapt for den norske fjellhytta.

TYRILIN TJÆREBEIS

Ekklusiv hyttebeis med unik lød og fargespill

Tyrlin Tjærebeis er en transparent hyttebeis for utendørs trebeskyttelse. Beisen er av høy kvalitet og gir et blankt, eksklusivt og vakkert preg som fremhever treets lød og får hytta til å skinne i sollyset. Tjærebeisen er basert på naturproduktet tretjære, blandet med værbestandige alkydoljer, UV-absorbere og transparente pigmenter for vakrest mulig utseende og best mulig beskyttelse mot vær og vind.

Tyrlin Tjærebeis leveres i 8 ferdigfarger og i 2 baser. Ferdigfargene gir ekstra lød og fargespill i treverket og basene gir deg muligheten til å velge akkurat den nyansen du ønsker.

Tyrlin Tjærebeis påføres uten grunning, og passer på tømmerbygninger, hytter, stabbur, gjerder, naust og hus med villmarkspanel. Tyrlin Tjærebeis kan overmales med andre beiser og malinger.

Kombinasjonen av gode norske tradisjoner og moderne teknologi gjør beisen vakker, og så værbestandig at den tåler selv det tøffe norske fjellklimaet!





Terrassen er beiset i tre strøk Tyrilin Terrassebeis i farge Jerv.



Flott med terrasse i fargen Gaupe til en Gylden hyttevegg. Beiset i tre strøk.



Tidsriktig grå terrasse i fargen Varg i tre strøk

TYRILIN TERRASSEBEIS

Matt eller blank?

Tyrilin Terrassebeis kommer i fire vakre ferdigfarger og gir en flott og slitesterk terrasse i matt eller blank finish. Begge gir en flott lød og nydelig fargespill. Kombinasjonen mellom gode norske tradisjoner og moderne teknologi gjør beisen vakker, og som skreddersydd for vårt barske klima.

Matt eller blank finish? På terrasser under tre år benyttes kun ett strøk, det gir et matt utseende. Terrassen vedlikeholdes med ett strøk etter 3 år uansett om man velger et matt eller blankt utseende. På terrasser over tre år kan du velge mellom blankt (tre strøk) eller matt (ett strøk) utseende. Nytt impregnerert treverk skal kun behandles med ett strøk, se behandlingsoversikten.

Terrassebeis kan påføres fra 0°C på tørt og rimfritt underlag, og vil tåle regn og fuktighet bedre enn vanlige vanntynnbare terrasseoljer etter påføring. Beisen er forsterket med UV-absorbere og transparente pigmenter for best mulig værbestandighet og lød i treverket.

Tyrilin Terrassebeis har fire flotte ferdigfarger, alle inspirert av naturens egen fargepalett!



Hytter behandlet med Tyri Tretjære vil få et vakkert, patinert fargespill og en nydelig lød. Fargen kan variere fra brun til sort.

TYRI TRETJÆRE

Tradisjonsrik og vakker beskyttelse

Tyri Tretjære er et naturprodukt, og består av ren tretjære. Bruken av tretjære har lange tradisjoner i Norge og i norsk byggeskikk. Tyri Tretjære er en mørk og tykflytende naturlig tretjære, og påføres etter at den er varmet opp i vannbad til ca. 60 °C, eller etter tynning med Tyrilin Balsamterpentin.

Tretjære vil solblekes over tid. Det betyr at tretjæren gir treverket et vakkert, patinert og eksklusivt utseende der sola står mest på. Du vil merke at syd- og vestveggen etter en stund har en mattere patina, og er blekere enn nord- og østveggen. Solbleking er helt normalt, og en del av det unike preget. Samtidig har treverket god beskyttelse. Tretjære avgir også en god duft som varer.

Tyri Tretjære benyttes til utvendig behandling av nytt, ubehandlet, impregnerert eller tidligere tjærebehandlet treverk. Man bør merke seg at man blir bundet til fortsatt tjærebehandling i hele husets levetid ved valg av ren tretjære.



Over tid vil vær og vind gi et unikt preg på tjærebehandlet tre.



Stavkirker er tradisjonelt behandlet med tretjære. Her illustrert ved stavkirken i Heddal.



TYRILIN TERRASSEBEIS - FERDIGFARGER

MATT



Rødrev - 1 strøk



Varg - 1 strøk



Jerv - 1 strøk



Gaupe - 1 strøk

BLANK



Rødrev - 3 strøk



Varg - 3 strøk



Jerv - 3 strøk



Gaupe - 3 strøk



Her fikk terrassen inspirasjon fra vedstabelen og ble beiset med ett strøk Tyrilin Terrassebeis farge Jerv.



BEHANDLINGSOVERSIKT



TYRILIN MATT BEIS

FORARBEID					PÅFØRING, BEHANDLING OG VEDLIKEHOLD		
Underlag		Slipes 100 papir	Børstes med Kardask eller Terrasseskrubb	Vask med Butinox Kraftvask	Påfør Butinox Sopp- og algedreper	Anbefalt antall strøk	Anbefalt vedlikehold
Høvlet og glatte flater	Nytt ubehandlet treverk	x			x	3	4 – 6 år Vurder spesielt værutsatte vegger
	Nytt treverk, stått lengre enn 2 – 3 uker	x	x	x	x	3	
	Inntakt behandlet treverk			x	x	2	
	Værslitt beiset treverk		x	x	x	3	
Uhøvlet	Nytt ubehandlet treverk	•			x	2	4 – 6 år Vurder spesielt værutsatte vegger
	Nytt treverk, stått lengre enn 2 – 3 uker	•	x	x	x	2	
	Inntakt behandlet treverk			x	x	2	
	Værslitt beiset treverk		x	x	x	2	

- Glatt kant slipes, skarpe kanter avrundes.



TYRILIN TJÆREBEIS

FORARBEID					PÅFØRING, BEHANDLING OG VEDLIKEHOLD		
Underlag		Slipes 100 papir	Børstes med Kardask eller Terrasseskrubb	Vask med Butinox Kraftvask	Påfør Butinox Sopp- og algedreper	Anbefalt antall strøk	Anbefalt vedlikehold
Høvlet og glatte flater	Nytt ubehandlet treverk	x			x	3	4 – 8 år Vurder spesielt værutsatte vegger
	Nytt treverk, stått lengre enn 2 – 3 uker	x	x	x	x	3	
	Inntakt behandlet treverk			x	x	2	
	Værslitt beiset treverk		x	x	x	3	
Uhøvlet	Nytt ubehandlet treverk	•			x	2	4 – 8 år Vurder spesielt værutsatte vegger
	Nytt treverk, stått lengre enn 2 – 3 uker	•	x	x	x	2	
	Inntakt behandlet treverk			x	x	2	
	Værslitt beiset treverk		x	x	x	2	

Tyrilin Tjærebeis kan overmales med andre ordinære beiser og dekkbeiser. • Glatt kant slipes, skarpe kanter avrundes.



TYRILIN TERRASSEBEIS

FORARBEID				PÅFØRING, BEHANDLING OG VEDLIKEHOLD		
Underlag	Nye terrassebord må tørke 2 måneder før behandling	Fjern gammel olje/beis med Butinox Terrassefornyer	Vask med Butinox Terrassevask	Påfør Butinox Sopp- og algedreper	Anbefalt antall strøk	Gjennomsnittlig anbefalt vedlikehold
Høvlet og glatte flater	Nytt ubehandlet treverk (under 3 år)		x	x	Kun 1 strøk (Matt)	3 år
	Gammelt, ubehandlet treverk (over 3 år)		x	x	1 strøk (Matt) 3 strøk (Blankt)	Ved behov
	Tidligere behandlet treverk, beisen inntakt		x	x	1 strøk (Matt) 3 strøk (Blankt)	
	Gammelt skjoldete treverk, med mange strøk	x	x	x	1 strøk (Matt) 3 strøk (Blankt)	

Underlaget må være tørt og rent før ny beis påføres. Kvister og løse trefibre bør slipes for å sikre at beisen trekker jevnt inn i treverket. På grunn av normalt sett høyt innhold av fukt og impregneringssalter i nytt impregnert treverk, kan dette gi problemer med tanke på heft og avflaking. Ved første gangs behandling av nytt impregnert treverk, skal det aldri påføres mer enn ett strøk Tyrilin Terrassebeis.



TYRI TRETJÆRE

FORARBEID				PÅFØRING, BEHANDLING OG VEDLIKEHOLD		
Underlag		Børstes med Kardask eller Terrasseskrubb	Vask med Butinox Kraftvask	Påfør Butinox Sopp- og algedreper	Anbefalt antall strøk	Gjennomsnittlig anbefalt vedlikehold
Høvlet og glatte flater	Nytt ubehandlet treverk			x	3	Ved behov
	Nytt treverk, stått lengre enn 2 – 3 uker	x	x	x	3	
	Inntakt behandlet treverk		x	x	1	
	Værslitt tjæret treverk	x	x	x	2	
Uhøvlet	Nytt ubehandlet treverk			x	3	Ved behov
	Nytt treverk, stått lengre enn 2 – 3 uker	x	x	x	3	
	Inntakt behandlet treverk	x	x	x	1	
	Værslitt tjæret treverk	x	x	x	2	

TYRILIN

FJELLETS LØD

FJELLETS LØD – INNE OG UTE

Tyrlins produkter for hyttemarkedet henter fjellets vakre farger og lys hele veien inn i hytta. Vi dekker de fleste behov, enten du skal beise hytteveggen, terrassen eller innendørs. Tyrlins produktserie er satt sammen for å skape den gode stemningen på fjellhytta. Det er det vi kaller "fjellets lød".



TYRILIN MATT BEIS

- Høykvalitets vanntynnbar oljebeis:
- Unik matt lød og fargespill
 - Vedlikeholdsintervall som tradisjonell beis
 - Trenger ingen grunning



TYRILIN TJÆREBEIS

- Høykvalitets tjærebeis:
- Unik lød og fargespill
 - Vakker høy glans
 - Lukter godt
 - Trenger ingen grunning



TYRILIN TERRASSEBEIS

- Høykvalitets terrassebeis:
- Unik lød og fargespill
 - Matt overflate, 1 strøk
 - Blank overflate, 3 strøk på terrasser over 3 år
 - Kan påføres fra 0°C (rimfritt)
 - 3 års vedlikeholdsintervall



TYRI TRETJÆRE

- Mørk 100% ren tretjære:
- Vakkert, patinert fargespill
 - Beskytter mot fukt
 - Lukter godt

TYRI BALSAMTERPENTIN

- Spesialprodukt for uttynning av tretjære



TYRILIN INTERIØRBEIS

- Unik lød og fargespill
- Mange vakre farger
- Lysner og beskytter ubehandlet panel – i ett strøk!

TYRILIN INTERIØRVOKS

- Luktsvak naturlig bivoks
- Forenkler rengjøring



TYRILIN PANELHVIT

- Gir et hvittonet, lyst og naturlig utseende
- Lysner gulnet panel og beskytter treverket mot gulning
- Luktsvak og enkel i bruk

For mer informasjon, besøk tyrilin.no

Vedrørende bruken av produktene henvises til emballasjetekster og tekniske datablader som finnes på www.scanox.no.
Avfallshåndtering av emballasje: Emballasjen leveres etter bruk til kommunalt mottak for avfall/nærmeste miljøstasjon.
Tyri og Tyrlin-produktene tilfredsstiller kravene i EUs VOC-Direktiv for 2010.

Forhandler:

SCA NOX[®]
MALING • BEIS • LAKK

Scanox AS
Postboks 904, Brakerøya, 3002 Drammen
Tlf.: 32 24 43 00
www.tyrlin.no