

FARGEGUIDE

UNIK LØD OG VAKRE FARGER



NYHETER!
MATT ELLER
BLANKT?

TYRILIN

FJELLETS LØD

~ FJELLETS LØD ~

“Lød” betyr preg, dybde og fargespill. Men lød er så mye mer. Lød er vakkert. Lød er livgivende. Se på et hvilket som helst stykke tre, eller en ubehandlet hyttevegg, og de fleste vil være enige om at treet i seg selv er vakkert. Det er et levd liv, med kvister og årringer som forteller en historie. Med Tyrilins hyttebeis kan man la denne historien tre enda tydeligere frem. Løden og fargepreget Tyrilins hyttebeis gir, henter fjellets vakre lys og farger helt inn i hytta. Vi kaller det fjellets lød.



TYRILIN
~ FJELLETS LØD ~

NYHET!



UNIK MATT BEIS MED LØD OG FARGESPILL

TYRILIN MATT BEIS

Tyrilin Matt Beis er en unik beis for utvendig trebeskyttelse. Moderne teknologi og vår lange erfaring har gjort det mulig å fremstille en høykvalitets- og fremtidsrettet beis som beskytter og gir et naturlig matt uttrykk tilpasset den norske fjellheimen. Finishen er helmatt og uten glansrefleksjoner. Den fremhever det arkitektoniske og gir hytta et tøft, tidsriktig uttrykk. Vedlikeholdsintervall som tradisjonell beis gjør at hytta fremstår som urnorsk, røff, velstelt og vakker over lang tid. Tyrilin Matt Beis trenger ingen grunning og gir unik lød og fargespill.


[Tyrilin Matt Beis fargekart >>](#)



~ TYRILIN GIR DEG FJELLETS LØD PÅ HYTTA. UANSETT. ~



1202 Glittertind



Øverst 1201 Kvitfjell
Nederst 1215 Romsdal



1207 Finse



1210 Gaustatoppen

Foto: Saltedalshytta, Smart 2000.



FARGEKART


TYRILIN MATT BEIS

FINN ROEN I EN MATT BEIS


Tyrilin Matt Beis finnes i 16 flotte og tidsriktige farger hentet fra fjellets fargepalett. Velg blant vakre gråtoner inspirert av værbitte treverk og fjell, eller brune nyanser som gir varme og lunhet til hytta.




1207 Finse




1214 Rondane




1205 Istind




1202 Glittertind




1215 Romsdal



1210 Gaustatoppen



1201 Kvitfjell



1204 Trollhetta

Fargeprøvene er beiset på høvlet underlag, 2 strøk. Dette for å vise nyansene i fargene. Vår anbefaling er 3 strøk på høvlet underlag, noe som vil gjøre fargene noe mørkere og mer dekkende. For riktig fargeglansgjengivelse se oppstrøk i butikk. Anbefaler å lage prøveoppstrøk.



1206 Svarthatten



1211 Raudfjell



1209 Trollheim



1208 Kjerag




1216 Steigen




FARGEKART

TYRILIN MATT BEIS


Tyrilin Matt Beis i sorte og mørke toner gir hytta et eksklusivt og tidsriktig preg!
Beisen er spesialutviklet for å gi et vakkert matt utseende med langt vedlikeholdsintervall.




1203 Snøhetta




1209 Trollheim




1208 Kjerag




1212 Galdhøpiggen




1213 Rondeslott



1211 Raudfjell



1216 Steigen



1206 Svarthatten

Fargeprøvene er beiset på høvlet underlag, 2 strøk. Dette for å vise nyansene i fargene.
Vår anbefaling er 3 strøk på høvlet underlag, noe som vil gjøre fargene noe mørkere og mer dekkende.
For riktig fargeglansgjengivelse se oppstrøk i butikk. Anbefaler å lage prøveoppstrøk.



NYHET!
BESKYTTER
ENDA BEDRE
MOT TØFT VÆR

EKSKLUSIV BESKYTTELSE MED EVENTYRLIG LØD OG GLANS

TYRILIN TJÆREBEIS

Tyrilin Tjærebeis er en transparent hyttebeis for utendørs trebeskyttelse. Beisen er av høy kvalitet og gir et blankt, eksklusivt og vakkert preg som fremhever treets lød og får hytta til å skinne i sollyset. Tjærebeisen er basert på naturproduktet tretjære, blandet med værbestandige alkydoljer, UV-absorberende og transparente pigmenter for vakrest mulig utseende og best mulig beskytter mot tøft vær!


Tyrilin Tjærebeis påføres uten grunning og passer på tømmerbygninger, hytter, stabbur, gjerder, naust og hus med villmarkspanel. Tyrilin Tjærebeis kan overmales med andre beiser og malinger.

Kombinasjonen av gode norske tradisjoner og moderne teknologi gjør beisen vakker, og så værbestandig at den tåler selv det tøffe norske fjellklimaet!


FARGEKART

TYRILIN TJÆREBEIS UNIKE ORIGINALFARGER


Tyrilin Tjærebeis leveres i 8 ferdigfarger og i 2 baser. Originalfargene gir ekstra lød og fargespill til treverket mens basene gir deg muligheten til å velge akkurat den nyansen du ønsker.




11 Lys / Vedlikeholdsbeis



12 Gylden




13 Gyldenrød




14 Mellombrun




15 Brun



16 Mørk




17 Rødbrun



18 Sort

Fargeprøvene viser to strøk beis på uhøvlet treverk. For riktig farge/glansgjengivelse se oppstrøk i butikk. Anbefaler å lage prøveoppstrøk.






FARGEKART


TYRILIN TJÆREBEIS



524 Hassel




521 Teak




1512 Varm Brun



595 Steinrøys



596 Sølvvier



1502 Fjellrygg



597 Moskus




1502 Fjellrygg


NYHETER!

TYRILIN TJÆREBEIS I MANGE NYE FARGER!

Tyrilin Tjærebeis kan ut fra de nye basene blandes til akkurat den fargen du ønsker deg. Nå er det enda enklere å finne frem til den fargen som passer din hytte og ditt fjellområde. Prøv deg frem og finn din yndlingsfarge. Her ser du våre favoritt beisfarger som nå kan blandes i Tyrilin Tjærebeis.




593 Vidde




598 Musøre




599 Skjold



594 Horisont



590 Mørk Varmgrå



597 Moskus

Fargeprøvene viser to strøk beis på uhøvlet treverk. For riktig fargeglansgjengivelse se oppstrøk i butikk. Anbefaler å lage prøveoppstrøk.

FARGEKART

TYRILIN TERRASSEBEIS UNIKE ORIGINALFARGER

BLANK ELLER MATT TERRASSE?

FOR TØFT VÆR

- Kan påføres i minusgrader
- Taler regn etter 1 time
- Værbestandig og robust



Tyrilin Terrassebeis har fire flotte ferdigfarger, alle inspirert av naturens egen fargepalett!

TYRILIN TERRASSEBEIS

Tyrilin Terrassebeis kommer i fire vakre og tidsriktige ferdigfarger. Ferdigfargene er optimalisert med vakre transparente fargepigmenter for ekstra vakkert utseende med flott fargespill og mye synlig trestruktur – lød! Disse fargepigmentene er også ekstra værbestandige, slik at terrassen holder seg transparent og lekker i lang tid.

Matt eller blankt utseende?

På terrasser som er nyere enn 3 år benyttes kun ett strøk. Det gir et matt utseende. Terrassen vedlikeholdes ved behov, og etter 3 år kan man også velge blankt utseende. På terrasser eldre enn 3 år kan du velge mellom blankt (to til tre strøk) eller matt (ett strøk) utseende. Benytt gjerne fargen Gaupe som vedlikeholdsstrøk, så holder du terrassen din transparent og fin over tid.

Tyrilin Terrassebeis kan påføres selv i minusgrader på tørt og rimfritt underlag. Beisen tåler regn etter 1 time og er meget værbestandig og robust. Kombinasjonen av gode norske tradisjoner og moderne teknologi gjør beisen vakker, og som skreddersydd for vårt barske klima.



Farge vegg: ett strøk 14 mellombrun og ett strøk 11 Vedlikeholdsbeis.
Farge terrasse: ett strøk Jerv og ett strøk Gaupe.



Farge Varg – 3 strøk



Farge Gaupe – 3 strøk


MATT



Rødrev – 1 strøk



Varg – 1 strøk




Jerv – 1 strøk



Gaupe – 1 strøk

BLANK



Rødrev – 3 strøk



Varg – 3 strøk



Jerv – 3 strøk



Gaupe – 3 strøk

Fargeprøvene viser beis på uhøvlet treverk. For riktig fargeglansgjengivelse se oppstrøk i butikk. Anbefaler å lage prøveoppstrøk.

TRADISJONSRIK BESKYTTELSE

TYRI TRETJÆRE



Tyri Tretjære benyttes til utvendig behandling av nytt, ubehandlet, impregnert eller tidligere tjærebehandlet treverk.

Tyri Tretjære er et naturprodukt, og består av ren tretjære. Bruken av tretjære har lange tradisjoner i Norge og i norsk byggeskikk. Tyri Tretjære er en mørk og tykflytende naturlig tretjære, og påføres etter at den er varmet opp i vannbad til ca. 60 °C, eller etter tynning med Tyrilin Balsamterpentin.

Tretjære vil solblekes over tid. Det betyr at tretjæren gir treverket et vakkert, patinert og eksklusivt utseende der sola står mest på. Du vil merke at syd- og vestveggen etter en stund har en mattere patina, og er blekere enn nord- og østveggen. Solbleking er helt normalt, og en del av det unike preget. Samtidig har treverket god beskyttelse. Tretjære avgir også en god duft som varer. **Man bør merke seg at man blir bundet til fortsatt tjærebehandling i hele husets levetid ved valg av ren tretjære.**





BEHANDLINGSOVERSIKT



TYRILIN MATT BEIS

FORARBEID				PÅFØRING, BEHANDLING OG VEDLIKEHOLD			
Underlag		Slipes 100 papir	Børstes med Kardask eller Terrasseskrubb	Vask med Butinox Kraftvask	Påfør Butinox Sopp- og algedreper	Anbefalt antall strøk	Anbefalt vedlikehold
Høvlet og glatte flater	Nytt ubehandlet treverk	x			x	3	4 – 6 år Vurder spesielt værutsatte vegger
	Nytt treverk, stått lengre enn 2 – 3 uker	x	x	x	x	3	
	Inntakt behandlet treverk			x	x	2	
	Værslitt beiset treverk		x	x	x	3	
Uhovlet	Nytt ubehandlet treverk	•			x	2	4 – 6 år Vurder spesielt værutsatte vegger
	Nytt treverk, stått lengre enn 2 – 3 uker	•	x	x	x	2	
	Inntakt behandlet treverk			x	x	2	
	Værslitt beiset treverk		x	x	x	2	

- Glatt kant slipes, skarpe kanter avrundes.



TYRILIN TJÆREBEIS

FORARBEID				PÅFØRING, BEHANDLING OG VEDLIKEHOLD			
Underlag		Slipes 100 papir	Børstes med Kardask eller Terrasseskrubb	Vask med Butinox Kraftvask	Påfør Butinox Sopp- og algedreper	Anbefalt antall strøk	Anbefalt vedlikehold
Høvlet og glatte flater	Nytt ubehandlet treverk	x			x	3	4 – 8 år Vurder spesielt værutsatte vegger
	Nytt treverk, stått lengre enn 2 – 3 uker	x	x	x	x	3	
	Inntakt behandlet treverk			x	x	2	
	Værslitt tjæret treverk		x	x	x	3	
Uhovlet	Nytt ubehandlet treverk	•			x	2	4 – 8 år Vurder spesielt værutsatte vegger
	Nytt treverk, stått lengre enn 2 – 3 uker	•	x	x	x	2	
	Inntakt behandlet treverk			x	x	2	
	Værslitt tjæret treverk		x	x	x	2	

Tyrilin Tjærebeis kan overmales med andre ordinære beiser og dekkbeiser. • Glatt kant slipes, skarpe kanter avrundes.



TYRILIN TERRASSEBEIS

FORARBEID				PÅFØRING, BEHANDLING OG VEDLIKEHOLD		
Underlag	Nye terrassebord må tørke 2 måneder før behandling	Fjern gammel olje/ med beis Butinox Terrassebeisfjerner	Vask med Butinox Terrasseslyser	Påfør Butinox Sopp- og algedreper	Anbefalt antall strøk	Gjennomsnittlig anbefalt vedlikehold
Høvlet og glatte flater	Nytt ubehandlet treverk (under 3 år)		x	x	Kun 1 strøk (Matt)	3 år
	Gammelt, ubehandlet treverk (eldre enn 3 år)		x	x	1 strøk (Matt) 3 strøk (Blankt)	Ved behov
	Tidligere behandlet treverk, beisen inntakt		x	x	1 strøk (Matt) 3 strøk (Blankt)	
	Gammelt skjoldete treverk, med mange strøk	x	x	x	1 strøk (Matt) 3 strøk (Blankt)	

Underlaget må være tørt og rent før ny beis påføres. Kvister og løse trefibre bør slipes for å sikre at beisen trekker jevnt inn i treverket. På grunn av normalt sett høyt innhold av fukt og impregneringssalter i nytt impregnerert treverk, kan dette gi problemer med tanke på heft og avflaking. Ved første gangs behandling av nytt impregnerert treverk, skal det aldri påføres mer enn ett strøk Tyrilin Terrassebeis.



TYRI TRETJÆRE

FORARBEID				PÅFØRING, BEHANDLING OG VEDLIKEHOLD		
Underlag		Børstes med Kardask eller Terrasseskrubb	Vask med Butinox Kraftvask	Påfør Butinox Sopp- og algedreper	Anbefalt antall strøk	Gjennomsnittlig anbefalt vedlikehold
Høvlet og glatte flater	Nytt ubehandlet treverk			x	3	Ved behov
	Nytt treverk, stått lengre enn 2 – 3 uker	x	x	x	3	
	Inntakt behandlet treverk		x	x	1	
	Værslitt tjæret treverk	x	x	x	2	
Uhovlet	Nytt ubehandlet treverk			x	3	Ved behov
	Nytt treverk, stått lengre enn 2 – 3 uker	x	x	x	3	
	Inntakt behandlet treverk	x	x	x	1	
	Værslitt tjæret treverk	x	x	x	2	

* Tyri Tretjære påføres ett strøk første år, og nytt strøk året etter, og nytt strøk året etter.

FJELLETS LØD – INNE OG UTE

Tyrlins produkter for hyttemarkedet henter fjellets vakre farger og lys hele veien inn i hytta. Vi dekker de fleste behov, enten du skal beise hytteveggen, terrassen eller innendørs. Tyrlins produktserie er satt sammen for å skape den gode stemningen på fjellhytta. Det er det vi kaller "fjellets lød".

EKSTERIØR

TYRILIN
MATT BEIS



- HØYKVALITETS VANNTYNNBAR OLJEBEIS:
- Unik matt lød og fargespill
 - Vedlikeholdsintervall som tradisjonell beis
 - Trenger ingen grunning

TYRILIN
TJÆREBEIS



NYHET!
BESKYTTER
ENDA BEDRE
MOT TØFT VÆR

- HØYKVALITETS TJÆREBEIS:
- Unik blank lød og fargespill
 - Lukter godt
 - Trenger ingen grunning
 - For tøft vær!

TYRILIN
TERRASSEBEIS



- HØYKVALITETS TERRASSEBEIS:
- Unik lød og fargespill
 - Matt overflate, 1 strøk
 - Blank overflate, 3 strøk på terrasser over 3 år
 - For tøft vær!

TYRI
TRETJÆRE



- MØRK 100% REN TRETJÆRE:
- Vakkert, patinert fargespill
 - Beskytter mot fukt
 - Lukter godt

- TYRI BALSAMTERPENTIN
- Spesialprodukt for uttynning av tretjære

Forsidebilde: Tyrlin Matt Beis i farge 1212 Galdhøpiggen to strøk uhøvlet og 3 strøk høvlet treverk. (Foto: Inger Marie Grini, Leve Hytter)

INTERIØR

FORBEHANDLING

TYRILIN
PANELRENS



- KLARGJØR NYTT/BEHANDLET OG GULNET PANEL
- Renser og rengjør treverket
 - Sikrer jevnt og flott sluttresultat etter beising

NYTT PANEL

TYRILIN
INTERIØRBEIS



- HØYKVALITETS INTERIØRBEIS:
- Fargesetter nytt ubehandlet treverk
 - Vakker lød og fargespill i ett strøk
 - Kan trekkes av med lofri klut for svakere innfarging
 - Beskytter mot gulning

TYRILIN
INTERIØRVOKS



- INTERIØRVOKS:
- Naturlig bivoks
 - Gir dypere lød og fargespill
 - Forenkler rengjøring

GULNET / TIDLIGERE BEHANDLET PANEL

TYRILIN
PANELLYSNER



- LYSNER GULNET PANEL
- Lysner gulnet og tidligere behandlet panel effektivt
 - Ett eller to strøk
 - Luktsvak og enkel i bruk
 - Beskytter mot gulning

TYRILIN
PANELBEIS



- FARGESETTE GULNET PANEL
- Lysner og fargesetter gulnet og tidligere behandlet panel
 - Blandes i flotte farger
 - Beskytter mot gulning
 - Luktsvak og enkel i bruk

TYRILIN
PANELHVIT



- HVIT BEIS TIL GULNET PANEL
- For gulnet og tidligere behandlet panel
 - Luktsvak og enkel i bruk
 - Beskytter mot gulning
 - Perfekt for tak

TYRILIN

FJELLETS LØD

For mer informasjon, besøk tyrlin.no

Vedrørende bruken av produktene henvises til emballasjetekster og tekniske datablader som finnes på www.scanox.no.
Avfallshåndtering av emballasje: Emballasjen leveres etter bruk til kommunalt mottak for avfall/nærmeste miljøstasjon.
Tyri og Tyrlin-produktene tilfredsstiller kravene i EUs VOC-Direktiv for 2010.

Forhandler:

SCANOX[®]
MALING • BEIS • LAKK

Scanox AS
Postboks 904, Brakerøya, 3002 Drammen
Tlf.: 32 24 43 00
www.tyrlin.no