



GULV OG TRAPP

Hvordan fornye
og bevare

HARDVOKSOLJE | OLJE
LUT | LAKK | MALING



Gelender:
TreStjerner Gulvmaling
Halvblank 001 Hvit

Veggfarge:
Butinox Interiør Stue & Sov
Matt 001 Hvit

Trapp:
TreStjerner Gulvmaling
Halvblank 5511 Skygrå



TreStjerner
Gulvolje
Hvit



OPPFYLLER DRØMMEN OM ET FLOTT GULV

VELKOMMEN

En verden av muligheter for dine føtter

Alle ønsker seg et vakkert og innbydende hjem. Er du ikke fornøyd med alt slik det er i dag, kan du med enkle grep gjøre store forandringer. Ta en titt ned, løsningen finnes kanskje rett under føttene dine.

Et flott gulv skaper helhet i rommet. Og den gode nyheten er at de fleste gulv kan bli flotte! Med TreStjerner gulvprodukter kan du få drømmegulvet uten å legge nytt eller

fjerne det gamle. I denne brosjyren vil vi gi deg gode råd og inspirasjon om hva du kan gjøre, enten du har trapp, tregulv, parkett, laminat eller betonggulv.

Fargene i brosjyren må kun betraktes som retningsgivende, da de kan variere med lysforhold, glans og struktur.

Lykke til!



Les mer på trestjerner.no

Bilde forside.
Trapp: TreStjerner Gulvmaling Matt 5795 Koks
Gulv: TreStjerner Hardvoksolje Klar Innfarging med TreStjerner Gulvolje Hvit

Hyllefarge:
TreStjerner
Gulvmaling Matt
5528 Blåklukke

Veggfarge:
Butinox Interiør Stue
& Sov Matt
5511 Skygrå



HARDVOKS- OLJE

..... ★★★
NATURLIG UTSEENDE,
SLITESTERK OG ENKEL
PÅFØRING

NATURLIG OG SLITESTERKT MED HARDVOKSOLJE

Hardvoksolje gir både et vakkert oljet utseende og et slitesterkt gulv. I tillegg er den enkel å påføre og enkel å vedlikeholde. Hardvoksolje inneholder naturlige oljer og vokser, og gir gulvet et særegent matt preg.

TRESTJERNER HARDVOKSOLJE

Gir naturlig utseende, slitesterk og enkel påføring.

TreStjerner Hardvoksolje er en høykvalitets overflatebehandling for heltre- og parkettgulv basert på foredlede vegetabiliske oljer og harde vokser. Behandlingen gir et slitesterkt og naturlig utseende. Enkelt å påføre og enkelt å vedlikeholde. Trestjerner Hardvoksolje kan også kombineres med lekker innfarging fra Trestjerner Gulvolje, samt benyttes til detaljer, møbler og benkeplater. Produktet oppfyller kravene til bruk i kontakt med næringsmidler (EN 1186) når flaten er ferdig uthertet.



Les mer om hardvoksolje på trestjerner.no

NYHET!



Veggfarge:
Butinox Interior
Stue, Gang & Sov
5511 Skygrå

All is pretty.
Andy Warhol
Moderna Museet,
Stockholm Sweden
10/2-17/3 1968



GULVOLJE

VAKKER GLØD
I VAKRE FARGER

ET LUNERE GULV MED OLJE

Et oljet gulv er godt å gå på. Man føler seg i ett med naturen når man beveger seg på det. Enten du velger klar eller hvit olje eller tilsetter farge, vil oljen bringe fram det vakreste i treet.

TRESTJERNER GULVOLJE

Gir vakker glød og fargespill.


TreStjerner Gulvolje er en høykvalitetsolje som kan blandes i mange farger, og som gir gulvet en silke-matt og vakker overflate som føles behagelig å gå på. TreStjerner Gulvolje fremhever treets naturlige nyan-ser og struktur samtidig som den beskytter mot fukt og smuss. TreStjerner Gulvolje anvendes innendørs på tre- og parkettgulv. Kan blandes i mange vakre farger.




Les mer om gulvolje på trestjerner.no

TreStjerner
Gulvolje
Hvit


TRESTJERNER GULVOLJE




2031 Eikenøtt TreStjerner Gulvolje




2032 Naturell Brun TreStjerner Gulvolje




2033 Lys Naturell TreStjerner Gulvolje




2035 Hassel TreStjerner Gulvolje




2036 Rødbrun TreStjerner Gulvolje




2037 Kastanje TreStjerner Gulvolje




2038 Tjærebrun TreStjerner Gulvolje



2043 Skyggegrå TreStjerner Gulvolje




2044 Lutgrå TreStjerner Gulvolje




2045 Fjellgrå TreStjerner Gulvolje

Prøvene ovenfor er kun en fargeindikasjon.
For mer nøyaktig fargegjengivelse se oppstrøksprøver hos din fargehandel og sett en prøve på eget gulv.


TRESTJERNER GULVOLJE




2046 Stengrå TreStjerner Gulvolje




2047 Ibenholt TreStjerner Gulvolje




2048 Dempet Grå TreStjerner Gulvolje




2049 Gråvarde TreStjerner Gulvolje




2050 Hvit Sne TreStjerner Gulvolje




2051 Tordensky TreStjerner Gulvolje




2052 Lystig TreStjerner Gulvolje



2053 Skumringtid TreStjerner Gulvolje



Hvit TreStjerner Gulvolje



Klar TreStjerner Gulvolje & Hardvoksolje

Prøvene ovenfor er kun en fargeindikasjon.
For mer nøyaktig fargegjengivelse se oppstrøksprøver hos din fargehandel og sett en prøve på eget gulv.

Veggfarge:
Butinox Interiør
Stue, Gang & Sov
001 Hvit

TRESTJERNER

GULVLUT

BEVARER LYST
TRE LYST

LYST OG LEKKERT MED LUT

Mange forbinder lutede gulv med gamle hus, men et lutbehandlet gulv gjør seg også fantastisk i dagens moderne interiør. Et vakkert lutet gulv gir rommet sjel. Det er som om man stresser ned over synet av naturlig velpleid tre, og man får lyst til å gå barbeint hele tiden. Lutens oppgave er å hindre at treet gulner, og behandlingen gir gulvet en delikat lys patina. Da et lutet gulv ikke gir beskyttelse mot smuss og søl, er etterbehandlingen viktig. En fet blanding av gulvsåpe og vann skures inn i treverket, og dette gir en silkematt overflate som beskytter mot vann, skitt og slitasje.

TRESTJERNER LUT FOR GULV

Bevarer lyst tre lyst.

TreStjerner Lut for gulv er en hvitpigmentert lut som gir treet et lyst og naturlig utseende. Lutens oppgave er å forhindre at treet gulner og hvitpigmentene gir treet en lys vakker patina. Anvendt på gulv må luten etterbehandles med TreStjerner Gulvsåpe Hvit.

Les mer om luting på trestjerner.no



TreStjerner
Lut for gulv



GULVLAKK



SLITESTERKE
LAKKER I ALLE
GLANSGRADER

Trapp:
TreStjerner Gulvmatt
Innfarget med TreStjerner Gulvolje
2038 Tjærebrun

Veggfarge:
Butinox Interiør Stue & Sov
Matt 5670 Egghvit

FLOTTE GULV? JA TAKK!

Lakk er den mest slitesterke av våre gulvbehandlinger. Du kan velge mellom fire glansgrader, avhengig av hva du foretrekker og rommets stil. Matt, om du ønsker en "usynlig" glans. Elegant silkematt eller halvblank, for gulv du vil skal skinne litt. Blank som får gulvet til å stråle. Les mer om gulvlakk på trestjerner.no

TRESTJERNER GULVMATT

Gir en matt, "usynlig" overflate. Har oljens utseende og lakkens bruksegenskaper.

TreStjerner Gulvmatt er en vanntynnbar helmatt lakk til tre- og parkettgulv. Den gir ingen synlig lakkfilm og gulvet opprettholder derfor sitt opprinnelige naturlige utseende. TreStjerner Gulvmatt har oljens estetiske utseende og lakkens slitestyrke, og er derfor et godt alternativ til gulvolje. TreStjerner Gulvmatt er svært enkel å påføre, og resultatet vil alltid se flott ut.



TRESTJERNER GULVLAKK VANNBASERT

Den moderne vannbaserte lakken. Lys, luktsvak og hurtigtørkende.

TreStjerner Gulvlakk Vannbasert er en slitesterk, luktsvak og hurtigtørkende lakk for tre- og parkettgulv. Lakken er spesielt godt egnet til lyse tresorter. Lakken har lysfilter som hemmer treet i å gulne. TreStjerner Gulvlakk egner seg også godt til overlakking av lutede og oljede flater. Fås i glansgradene Halvblank og Silkematt. Svanemerket.



TRESTJERNER GULVLAKK OLJEBASERT

Den klassiske oljelakken. Gir vakker glød og glans.

TreStjerner Gulvlakk Oljebasert er en slitesterk lakk som er spesielt godt egnet til mørke treslag (eik o.l.), som får en vakker dybde og lød. TreStjerner Gulvlakk Oljebasert passer utmerket til gulv og trapper som skal tåle ekstra belastning, og anvendes på alle typer tre- og parkettgulv, ubehandlede og tidligere lakkerte gulv. TreStjerner Gulvlakk Oljebasert kan også benyttes utendørs. Fås i glansgradene Blank, Halvblank og Silkematt.



NYTT GULV?

Oppussing av gulvet er inn i tiden, og enklere enn du kanskje tror. Husk også at besparelsen er stor. Du kan pusse opp en eikeparkett til en sjettedel av hva det koster å kjøpe ny parkett.



SETT FARGE PÅ GULVET

TreStjerner Gulvolje

Trestjerner Gulvolje gir vakker glød og fargespill i gulvet. Dette er en eksklusiv gulvolje for tre og parkett, som kan blandes i mange farger.

DERETTER BESKYTTER DU GULVET FOR ET LANGVARIG RESULTAT



TreStjerner Hardvoksolje

- gir naturlig utseende, slitesterk og enkel påføring

Passer for deg med behov for et slitesterkt gulv som er enkelt å vedlikeholde.



TreStjerner Gulvmatt. Matt lakk, usynlig overflate

- gir oljens utseende og lakkens bruksegenskaper

Passer for deg som ønsker et matt og elegant gulv som er slitesterkt og behagelig å gå på.



TreStjerner Gulvlakk. Moderne vannbasert lakk

- gir et lyst og naturlig utseende

Passer for deg som ønsker et slitesterkt lakkert gulv med langt vedlikeholdsintervall.



TreStjerner Gulvlakk. Oljebasert

Klassisk oljelakk - gir en vakker glød og glans.

Passer for deg som ønsker det klassiske oljelakkerte gulvet med flott glød og glans.

SLIK OLJER DU MED TRESTJERNER GULVOLJE



1. Rens flaten med TreStjerner Gulvrens. Porene åpnes, og gulvet trekker til seg mer olje og sikrer samtidig en jevnere innfarging.



4. Trekk deretter av overskytende olje.



2. Påfør oljen med en flat pensel langs lister og kanter.



5. Tørr flaten til slutt med ikke-loende filler. Flaten etterpoleres neste dag med et tynt lag olje.



3. Påfør så oljen med rull montert på et forlengerskaft. Ta 3-4 bord av gangen i hele lengderetningen.



6. TreStjerner Gulvolje

DET ER ENKLERE ENN DU TROR



EIK

Klar olje på vakker eikeparkett er en klassiker. Oljen fremhever spillet i treverket, gir en flott glød og skaper en enkel og stilfull atmosfære.

FURU

TreStjerner Gulvolje kan pigmenteres i mange farger, noe som gir deg mange valgmuligheter. Fargen Kastanje gir treet en varm eksotisk glød.

EIK

TreStjerner Gulvolje Hvit gir eikeparketten et skikkelig trendiktig ansiktsløft. Eika får en nydelig lys patina som passer perfekt inn i dagens moderne interiør.

SLIK OLJER DU MED TRESTJERNER HARDVOKSOLJE



1. Alle underlag skal først renses med TreStjerner Gulvrens. Tidligere hardvoksoljete flater mattslipes med slipepapir no. 150-180. Tidligere lakkerte og malte flater må slipes ned til bart treverk/parkett.



3. TreStjerner Hardvoksolje påføres i 2 strøk på nye og nedslippte flater. Hvis innfarging av gulvet er ønskelig kan gulvet behandles med TreStjerner Gulvolje og deretter påføres 1 strøk klar hardvoksolje.



2. Rør godt om før og under bruk. Påfør så hardvoksoljen i jevne og tynne strøk med lakkpensel eller korthåret rull påsatt forlengerskaft.



4. TreStjerner Hardvoksolje

Ta 3-4 bord av gangen i hele lengderetningen. Etterstryk med lakkpensel i hele gulvbordets lengderetning. Jobb slik feltvis 2-3 bord av gangen til flaten er ferdig hardvoksoljet.



Veggfarge:
Butinox Interiør Stue, Gang & Sov
5856 Fløyel



GULVMALING

..... ★ ★ ★
EKSTREM GOD VEDHEFT
I ALLE FARGER

FORANDRING SOM SYNES

Tregulv blir bare vakrere med årene og gir rommet en lun følelse. Kontrasten mellom det litt rustikke og det moderne gjør at mange velger å male gulvene. Malte gulv gir uendelige muligheter til å sette et personlig preg på rommet, og fargeskalaen favner fra det nøkterne lyse, via sort og grått, til lekne farger som gult, rødt og grønt. Enten du har en moderne leilighet eller et eldre hus, kan malte gulv nettopp gi deg den stilen du er ute etter.

TRESTJERNER GULVMALING

Ekstrem god vedheft til alle underlag.

TreStjerner Gulvmaling har svært god vedheft og slitestyrke og kan i tillegg til tre- og parkettgulv anvendes på laminatgulv, vinylbelegg og betong. Den er enkel å bruke, og krever svært lite forarbeid. Malingen er vanntynnbar og lukter lite. TreStjerner Gulvmaling fås i glansgradene matt, blank og halvblank som kan blandes i tusenvis av farger.



Les mer om gulvmaling på trestjerner.no




SÅ STOR EFFEKT
FÅR DU AV GLANS
- FARGEN VELGER
DU FRITT!

TRESTJERNER GULVMALING

Velg din personlige stil,
3 glansgrader og tusenvis av farger

MATT




5511 Skygrå
TreStjerner Gulvmaling



5795 Koks
TreStjerner Gulvmaling

HALVBLANK




5511 Skygrå
TreStjerner Gulvmaling



5795 Koks
TreStjerner Gulvmaling

BLANK



5511 Skygrå
TreStjerner Gulvmaling



5795 Koks
TreStjerner Gulvmaling

Maling er den enkleste måten å fornye et gammelt gulv på. Du får en rask og rimelig fornyelse med stor effekt - og det er ikke vanskelig! Å male gulvet er faktisk noe av det absolutt enkleste du kan gjøre.

Stadig flere får øynene opp for hvilken effekt fornyelse av gulvet kan gi. En ny farge på gulvet virker umiddelbart inn på stemningen i rommet - som kan bli alt fra tøff

og dramatisk til dempet og lun. Å eksperimentere med glansgrader er også spennende. Blanke gulv reflekterer lyset på en virkningsfull måte og matte gulv gir en sober og elegant finish.

Sett av en helg, så kan du realisere drømmen om et flott gulv med TreStjerner Gulvmaling.

Finn frem ditt favoritt-fargekart og mal gulvet i den fargen du liker.



For mer nøyaktig fargegjengivelse. Se oppstrøksprøver hos din fargehandel.



Veggfarge:
Butinox Interior
Stue & Sov
Matt, 5813 Piruett

TreStjerner
Gulvmaling
Halvblank
5839 Stål

Trapp:
TreStjerner Gulvmaling
Matt 5795 Koks



TRAPP

EN GLEMT JUVEL

Veggfarge:
Butinox Interiør Stue & Sov
Matt 5511 Skygrå

FÅ TRAPPEN TIL Å SKINNE

Trappen er en del av interiøret og bør stå i stil med helheten i rommet. Behandler man trappen med heder og verdighet vil den kunne bli midtpunkt for mange beundrende blikk. TreStjerner kan forvandle den gamle trappen til en lekker juvel. Når du fornyer trappen, er det som om hele rommet blir fornyet.



Avhengig av ønsket utseende kan du bruke TreStjerner Gulvlakk, TreStjerner Gulvolje eller TreStjerner Gulvmaling på trinnene. Trinnene er spesielt utsatt for slitasje, og normalt må man vedlikeholde trappen oftere enn gulvet.

Se video og les mer om påføring av TreStjerner Gulvprodukter på trestjerner.no

TreStjerner
Hardvoksolje Klar
Innfarging med
TreStjerner
Gulvolje Hvit

Veggfarge:
Butinox Interiør
Stue, Gang & Sov
001 Hvit



BETONG

PRAKTISK & MODERNE

STILISTISK OG FUNKSJONELT, OGSÅ I HJEMMET

Betong er ikke lenger forbeholdt industrien. I boliger har man tradisjonelt benyttet betong i kjellerrom eller garasje, men stadig flere hjem legger nå betong også i andre rom. Et flott betonggulv gir en røff kontrast i et ellers tradisjonelt hjem og i kontorlokalet. For å unngå en kald følelse, velger mange å legge varme i betonggulvet. Betong gir mange muligheter for å leke seg med farger og toner. En betongtrapp i to-tre farger blir nesten et kunstverk. Les mer om betong på trestjerner.no

TRESTJERNER BETONGOLJE

Klar beskyttelse for mur og betong.

TreStjerner Betongolje er en klar, vanntynnbar luktsvak behandling for innendørs bruk. Den reduserer støvdannelse, gir en beskyttende hinne og forenkler rengjøring. TreStjerner Betongolje tørker fort, gulner ikke og er lett å påføre. Bruksområdet er gulv, vegg og tak. TreStjerner Betongolje kan overmales med TreStjerner Betongmaling og Sigural Epoksymaling.



TRESTJERNER BETONGMALING

Innendørs spesialmaling for mur- og betonggulv.

TreStjerner Betongmaling er en halvblank, vanntynnbar akrylmaling som anvendes innendørs på betonggulv og betongvegger. Betongmalingen er slitesterk, luktsvak og lett å påføre. TreStjerner Betongmaling påføres både på ubehandlede og tidligere malte betonggulv i kjeller, oppholdsrom, boder og lignende. TreStjerner Betongmaling kan blandes i mange farger.



TRESTJERNER SIGURAL EPOKSYMALING

Spesialmaling for sterkt belastede betonggulv.

TreStjerner Sigural Epoksymaling er en 2-komponent vanntynnbar maling med meget god slitestyrke og kjemikaliebestandighet. Sigural benyttes på trapper, mur og betongflater i kjeller, garasjergulv, lagerhaller og industrigulv. Fås i fire ferdigfarger.



TreStjerner
Betongmaling
5793 Betong

TRESTJERNER SIGURAL EPOKSY GULVMALING




TreStjerner Sigural Epoksymaling er en to-komponent maling som består av en pigmentert herderdel og en epoksydel som blandes sammen.

To-komponente epoksymalinger gir en vesentlig bedre beskyttelse både mot slitasje og kjemikalier enn en-komponente gulvmalinger.

TreStjerner Sigural Epoksymaling gir betonggulv og -vegger en meget god beskyttelse mot slitasje, vannsøl, olje, kjemikalier o.l. TreStjerner Sigural Epoksymaling er lett å påføre såvel på små som store gulvflater med pensel eller rull.

TreStjerner Sigural Epoksymaling benyttes på mur og betongflater innendørs som vaskerom, fyrrom, kjeller og garasjeggulv, lager-, industri-, verkstedsgulv samt gulv og vegger i landbruk.



21 Antikkhvit
TreStjerner Sigural
Epoksy Gulvmaling



22 Skygrå
TreStjerner Sigural
Epoksy Gulvmaling



23 Varmgrå
TreStjerner Sigural
Epoksy Gulvmaling



24 Grå
TreStjerner Sigural
Epoksy Gulvmaling

SLIK GJØR DU DET



1. Tidligere malte flater avfettes og mattslipes. Nystøpt gulv må tørke i minimum 2 mnd før behandling, avhenging av betongtykkelse. Nystøpt eller ubehandlet gulv må først maskinlipes eller syrevaskes.



3. Hell del B opp i del A. Rør godt om, og vent ca. 10 min før blandingen tas i bruk. Blandingens bruketid er 1,5 timer. Underlaget og lufttemperaturen må være over +15°C.




2. Eventuelt sparkle hull og sprekker. Støvsug godt.



4. Påfør først malingen med en flat pensel langs kanter. Mal deretter resten av gulvet med en korthåret rull eller pensel. Påfør minst to strøk. Det skal gå minst 12 timer, men ikke mer enn 48 timer mellom strøkene. Går det mer enn 48 timer mellom strøkene må gulvet mattslipes.

TRESTJERNER BETONGMALING

FOR MER NØYAKTIG FARGEJENGIVELSE
SE FARGELAMELLER I BUTIKK



5511 Skygrå
TreStjerner Betongmaling



5839 Stål
TreStjerner Betongmaling



5791 Singel
TreStjerner Betongmaling



5878 Gruve
TreStjerner Betongmaling



5737 Koksgrå
TreStjerner Betongmaling



989 Elvedis
TreStjerner Betongmaling

















5864 Kul
TreStjerner Betongmaling



5738 Sort
TreStjerner Betongmaling



TreStjerner
Betongmaling
5839 Stål

PRODUKT	TREGULV	PARKETT	LAMINAT	TRAPP	BETONG	EGENSKAP	EMBALLASJE	FORBRUK PR LITER	PÅFØRINGSUTSTYR	RENS/RENGJØRING	BEHANDLING
TreStjerner Sperregrunning 	★	★		★		<ul style="list-style-type: none"> Spesialgrunning for gulvmaling Unngå misfarging av gulvet Sperrer mot kvistgjennomslag og farestoffer i treverket Basert på modifisert epoksyharpiks Hvit 	3 liter	8- 10 m ²	Rull og/eller pensel		<ul style="list-style-type: none"> Rens med TreStjerner Gulvrens Tidligere malte og lakkerte flater mattslipes og avstøves Ubehandlet og nedslipt treverk påføres 2 strøk Tidligere behandlede gulv påføres 1- 2 strøk
TreStjerner Gulvmaling 	★	★	★	★	★	<ul style="list-style-type: none"> Ekstrem god vedheft, til alle underlag Vanntynnbar og luktsvak Fås i Blank, Halvblank og Matt Fås i Hvit og i A, B og C-baser som kan blandes i mange farger 	0,75, 3 og 10 liter	6 - 8 m ²	Rull og/eller pensel		<ul style="list-style-type: none"> Rens med TreStjerner Gulvrens Tidligere behandlede flater mattslipes – eventuelt slipes til bart treverk og påføres TreStjerner Sperregrunning Påfør 2 strøk.
TreStjerner Gulvlakk Oljebasert 	★	★		★		<ul style="list-style-type: none"> Klassisk Oljelakk Gir vakker glød og glans Fås i Silkematt, Halvblank og Blank 	0,75, 3 og 10 liter	10 - 12 m ²	Rull og/eller pensel		<ul style="list-style-type: none"> Rens med TreStjerner Gulvrens Tidligere behandlede flater mattslipes – eventuelt slipes til bart treverk Påfør 2 strøk. På ubehandlet flate 3 strøk
TreStjerner Gulvlakk Vannbasert 	★	★		★		<ul style="list-style-type: none"> Moderne vannbasert lakk Gir et lyst og naturlig utseende Vanntynnbar og luktsvak. Fås i Silkematt og Halvblank 	0,75, 3 og 10 liter	8 - 10 m ²	Rull og/eller pensel		<ul style="list-style-type: none"> Rens med TreStjerner Gulvrens Tidligere behandlede flater mattslipes – eventuelt slipes til bart treverk Påfør 2 strøk. På ubehandlet flate 3 strøk
TreStjerner Gulvmatt 	★	★		★		<ul style="list-style-type: none"> Gir en matt, usynlig overflate Har oljens utseende og lakkens bruksegenskaper Gir ingen skjolder eller overlappmerker Vanntynnbar og luktsvak 	0,75 og 3 liter	8 - 10 m ²	Rull og/eller pensel		<ul style="list-style-type: none"> Rens med TreStjerner Gulvrens Tidligere behandlede flater mattslipes – eventuelt slipes til bart treverk og påføres TreStjerner Sperregrunning Påfør 2 strøk.
TreStjerner Gulvolje 	★			★		<ul style="list-style-type: none"> Gir vakker glød og fargespill Luktsvak Basert på alkydforsterkede planteoljer Fås i Klar, Hvit og B-base og kan brykkes i mange farger 	0,75, 3 og 10 liter	15 - 25 m ²	Rull og/eller pensel		<ul style="list-style-type: none"> Rens med TreStjerner Gulvrens Påfør 1 strøk Oljen skal ligge våt ca 10 min Fjern overskytende olje Tørk flaten med lofrie kluter Rengjør med TreStjerner Oljepleie Naturell eller Hvit
TreStjerner Hardvoksolje 	★	★		★		<ul style="list-style-type: none"> Naturlig utseende, slitesterk og enkel påføring Enkel å vedlikeholde Basert på ferdiglagte vegetabiliske oljer og harde vokser Matt 	0,75 og 3 liter	15 - 25 m ²	Rull og/eller pensel		<ul style="list-style-type: none"> Rens med TreStjerner Gulvrens Tidligere behandlede flater mattslipes – eventuelt slipes til bart treverk Påfør 2 strøk Ved innfarging, 1 strøk TreStjerner Gulvolje og 1 strøk TreStjerner Hardvoksolje.
TreStjerner Lut 	★	★		★		<ul style="list-style-type: none"> Bevarer lyst treverk lyst Gir et lyst antikt utseende Hvitpigmentert 	2,5 liter	8- 10 m ²	Rull og/eller pensel		<ul style="list-style-type: none"> Rens med TreStjerner Gulvrens Påfør 1 strøk Rengjør/vedlikehold med TreStjerner Gulvsåpe Naturell eller Hvit
TreStjerner Betongmaling 					★	<ul style="list-style-type: none"> Spesialprodukt for mur og betong Vanntynnbar og luktsvak Alkaliefast Halvblank Fås i Skygrå og i A, B og C-baser som kan blandes i mange farger 	3 og 10 liter	8 - 10 m ²	Rull og/eller pensel		<ul style="list-style-type: none"> Tidligere behandlede gulv renses med TreStjerner Gulvrens eventuelt med Butinox Kraftvask Nylagt betong må være helt tørr, slipt eller syrevasket Påfør 2 strøk. På ubehandlet flate 3 strøk
TreStjerner Betongolje 					★	<ul style="list-style-type: none"> Klar beskyttelse for mur og betong Vanntynnbar og luktsvak Kan overmales 	3 og 10 liter	8 - 10 m ²	Pensel, sprøyte og rull		<ul style="list-style-type: none"> Rens med TreStjerner Gulvrens Flaten må være ubehandlet Nylagt betong må være helt tørr, slipt eller syrevasket Påfør 1-2 strøk
Sigural Epoksymaling 					★	<ul style="list-style-type: none"> Spesialmaling for sterkt belastede gulv 2-komponent og vanntynnbar Fås i 4 farger 	1, 3 og 10 liter	5 - 8 m ²	Rull og/eller pensel		<ul style="list-style-type: none"> Tidligere behandlede gulv renses med TreStjerner Gulvrens eventuelt med Butinox Kraftvask Nylagt betong må være helt tørr, slipt eller syrevasket Påfør 2 strøk. På ubehandlet flate 3 strøk



Norge: Postboks 904 Brakerøya 3002 Drammen
Tlf: 32 24 43 00 | E-post: info@scanox.no

BREEAM® NOR

TreStjerner-produktene er testet på emisjoner etter 3 døgn (SP)
iht de testkrav som settes av BREEAM-NOR

NYTTIGE LENKER TIL OPPUSSING UTE OG INNE

trestjerner.no

enkelfornyelse.no

butinoxfutura.no

tyrilin.no

quickbengalack.no

butinoxinteriør.no

malingsmappa.no

Takk til:

Bolina | Verket Interiør | Ikea | Kollekted | Jungelens Leker | Country Chic