

# TERRASSE-GUIDEN

Det finnes mange typer behandling av terrasser, og Tjæralin kan hjelpe deg å finne den rette for ditt bruk. Treolje er det rimeligste alternativet og trekker godt inn i treverket, samtidig som oljen beskytter i dybden. Terrassebeis er mer holdbar og finnes i flere farger. Vårt nye produkt Terrasse er oljebasert, men har holdbarhet som en beis og gir en glansfull og slitesterk overflate. Dette er kanskje markedets beste produkt!

## TJÆRALIN TERRASSE

Tjæralin Terrasse er et oljebasert produkt, men har også de gode egenskapene til en beskyttende beis. Terrasse danner en slitesterk og blank overflate som oppfører seg som en film. Denne filmen beskytter mot det krevende været vi har her i Norge og holder terrassen tørr og fin år etter år.

Overflate:	Glans
Holdbarhet:	Inntil 3-4 år
Tørketid:	Underlaget er brukstørt etter 12-24 timer, avhengig av temperatur og luftfuktighet.
Emb. str:	3 liter og 10 liter



## PRØV OGSÅ:

## TJÆRALIN TERRASSEBEIS

Tjæralin Terrassebeis gir god beskyttelse med lang levetid. Terrassebeisen finnes i mange farger og fremhever treverkets naturlige struktur. Med beis får terrassen et naturlig matt utseende.

Overflate:	Matt
Holdbarhet:	Inntil 3-4 år
Tørketid:	Underlaget er brukstørt etter 12-24 timer. Lav temperatur og høy luftfuktighet forlenger tørketiden vesentlig.
Emb. str:	3 liter og 10 liter



## TJÆRALIN TREOLJE

Tjæralin Treolje gir god beskyttelse og trekker inn i treverket. Treoljen inneholder soppdrepende midler og tretjære som hjelper til å bevare treverket lengre. Tjæralin treolje motvirker også gråning.

Overflate:	Ikke filmdannende
Holdbarhet:	1-2 år
Tørketid:	Underlaget er brukstørt etter 12-24 timer, avhengig av temperatur og luftfuktighet.
Emb. str:	3 liter og 10 liter



Fohandler:



# TERRASSE- GUIDEN

circas.no foto: margrethe myhrer







# TJÆRALIN TERRASSE GIR TERRASSEN EN SKIKKELIG OLJE- BEHANDLING!

## TJÆRALIN TERRASSE LAGER EN BESKYTTENDE OG SLITESTERK FILM MED HØY GLANS

Treverk er et holdbart naturmateriale som vi i Norge har lange tradisjoner for å bygge med. For å bevare terrassen år etter år er det viktig med riktig behandling av treverket. Derfor har Tjæralin utviklet Terrasse, et helt nytt og unikt oljebasert produkt som bygger en beskyttende film med super glans og ekstra lang holdbarhet. Velg mellom klar eller farget overflate – for bestandig godt resultat!

### TIPS:

Har du allerede behandlet terrassen din med andre terrasseprodukter er det ingen ting i veien for å legge Tjæralin Terrasse over. Men sørg for å rengjøre underlaget grundig først!



170 Nøytral




171 Gylden




502 Kempas




503 Mahogny



504 Redwood



505 Mørk eik




506 Lillesand



507 Risør



508 Grå



509 Mørk grå





## TJÆRALIN TREOLJE FINNES I FLERE FARGER


Tjæralin Treolje inneholder lite løsemidler og har et svært høyt oljeinnhold i tillegg til tretjære, linolje og soppdrepende middel. Dette bevarer treverket. Treoljen motvirker gråning og oppsprekking av treverket.

### TREOLJE ER ET RIMELIG ALTERNATIV - HUSK ÅRLIG BEHANDLING!

Tjæralin Treolje skal trekke inn i treverket og beskytte i dybden. Den skal påføres vått i vått til underlaget er mettet. Overskytende olje tørkes vekk. Den skal etterlate seg et matt utseende. Da dannes det en vann-avstøtende flate.

### BRUKSOMRÅDER:

- terrasser
- trebåter
- terrasse møbler
- brygger
- annet ubehandlet treverk



107 Klar



127 Gylden



147 Grønn



171 Mahogny



172 Teak



173 Askegrå



174 Parabrun



175 Koksgrå

## TJÆRALIN TERRASSEBEIS

# MATT UTTRYKK GOD BESKYTTELSE

Tjæralin Terrassebeis fremhever den naturlige strukturen i treverket. Denne beisen er en alkydbasert vanntynnet spesialbeis for impregnert treverk. Den inneholder sopphindrende middel, og gir en bestandig overflate som bevarer treverket.

Tjæralin Terrassebeis motvirker gråning og oppsprekking av treverket, og etterlater en farget, naturlig, fin og matt overflate.



### NÅR DU BEISER:


Tjæralin Terrassebeis er best å påføre med pensel. Skal du beise store områder, bør du konsentrere deg om et lite område av gangen. La beisen trekke inn i treverket og tørk bort resten. Beisen skal ikke danne film.




402 Gyldengul



403 Høst



404 Furunål




407 Ibenholt



408 Kalket




409 Lys grå




411 Setergrå



412 Lønn



413 Rødlyng




414 Fjellgrå




415 Grønn



416 Svak grønn



421 Gammelbrun



424 Tømmerbrun



425 Skygrå



426 Grå skifer



427 Kleber



428 Granitt







Belønningen er en super uteplass!

## START HER:

# SJEKK UT VÆR OG VIND, OG GJØR DEG KLAR!

Været kan være litt av en motstander i Norge når du skal behandle terrassen. Men sørger du for å ha spannet klart i garasjen, er du forberedt når godværet skulle melde seg! I mellomtiden kan du gjøre underlaget helt klart ved å følge vaskeanvisningen på Tjæralin Terrasserens.



## SLIK GÅR DU FREM:

1. Pass på at treverket er rent og tørt (nytt trykkimpregnert materiale må tørke 1-2 mnd.)
2. Vi anbefaler vask med Tjæralin Terrasserens før behandling.
3. Sjekk værmeldingen og unngå sterk sol, regn eller lave temperaturer.
4. Behandlingen påføres best med pensel.
5. La terrassen tørke grundig før du tar den i bruk etter behandling.

Se tørketid for de ulike produktene.

## VI ANBEFALER VASK MED TJÆRALIN TERRASSERENS FØR BEHANDLING.

Tjæralin Terrasserens er et drøyt og effektivt vaskemiddel som er utviklet for terrasser, trapper og utemøbler. Terrasserensen brukes uforynnet og er svært enkel i bruk. Spray på, og spyl av.



## LYKKE TIL!

