

- **HARDVOKSOLJE ORIGINAL**
- **HARDVOKSOLJE PIGMENTERT**
- **DEKORVOKS**
- **TOPOIL**



**INNENDØRS FARGEKART**

.....

# HARDVOKSOLJE ORIGINAL

24 m<sup>2</sup>/1L 1 strøk



Fargeløs behandling for en naturlig og slitesterk overflate som lar treet puste. Benyttes også som toppstrøk på gulv eller andre overflater utsatt for stor slitasje.



Fargeprøver på gran



3062 Matt



3065 Semi-matt



3032 Silkematt



3011 Glanset

# HARDVOKSOLJE PIGMENTERT

30 m<sup>2</sup>/1L 1 strøk

For en naturlig og slitesterk behandling av gulv, tak, vegg, møbler og andre interiørdetaljer. Gir en svakt pigmentert farge, som er lett å jobbe med. På flater utsatt for slitasje, skal det påføres ett strøk farge og så et tynt toppstrøk med fargeløs Hardvoksolje Original.



Fargeprøver på gran



3040 Hvit  
1 strøk / 2 strøk



3071 Honning  
1 strøk / 2 strøk



3074 Graffiti  
1 strøk / 2 strøk



3041 Naturell matt 1 strøk  
(svakt hvitpigmentert)




3072 Rav  
1 strøk / 2 strøk



3075 Svart  
1 strøk / 2 strøk



Første strøk 3040 Hvit og andre strøk 3062 Matt




3067 Lys grå  
1 strøk / 2 strøk



3073 Terra  
1 strøk / 2 strøk

Treoverflaten vil påvirke hvordan fargen blir. Det anbefales å gjøre et prøveoppstrøk før hele overflaten behandles.



3074 Graffiti på ulike overflate



# DEKORVOKS

24 m<sup>2</sup>/1L 1 strøk


Overflatebehandling for vegg, tak, møbler og andre interiørdetaljer av tre. Dekorvoks gir et fargesterkt resultat som fremhever treets naturlige utseende. Velg ett eller to strøk for transparent eller intensivt resultat. På flater utsatt for slitasje som gulv og benkeplater, skal det påføres ett strøk farge og så et tynt toppstrøk med fargeløs Hardvoksolje Original.



Fargeprøver på gran



3111 Hvit




3136 Bjørk




3164 Eik



3168 Eik antik



3143 Cognac




3166 Valnøtt




Bilde forside: 3142 FJELL by Oj! Design




3192 Sølv poppel



3116 Leire




3132 Grå beige




3129 Kongle




3142 FJELL by Oj! Design




3119 Hav



3130 Skifer




3118 Hellegrå




3169 Svart



3161 Ibenholt



3186 Snø matt  
1 strøk / 2 strøk



3188 Snø  
1 strøk / 2 strøk



3172 Silke  
1 strøk / 2 strøk



3181 Steingrå  
1 strøk / 2 strøk



3115 Lys grå  
1 strøk / 2 strøk

# HVORDAN FARGESETTE TREET

1. Velg en av våre flotte farger fra Hardvoksolje Pigmentert, Dekorvoks eller TopOil.  
For behandling av bord eller benkeplater, les mer om TopOil på neste side. Hvis du ønsker å teste ut fargen hjemme før du bestemmer deg, selges 5 ml prøveposer hos de fleste av våre forhandlere.
2. Start med et prøveoppstrøk på tilsvarende underlag du skal behandle før hele overflaten behandles.
3. For å fargesette behandlet gulv, må gulvet slipes helt ned.  
Ved behandling av ubehandlet overflate, slipes treet lett i lengderetning for å sikre en jevn og fin overflate. I begge tilfeller avsluttes det med slipepapir P120-P150. Fjern slipestøv med støvsuger og Easy Pad lofri klut. Ikke bruk vann da dette påvirker treet og kan gi skjolder. Ved påføring av farge på ubehandlet vegg, tak, møbler og andre interiørdetaljer av tre, er det viktig at hele overflaten er ren. Vi anbefaler å vaske med Osmo Vask og Pleiemiddel ved behov.
4. Produktene skal omrøres godt før og under bruk. Pass på å ha normal romtemperatur og god utlufting.
5. Produktene skal påføres tynt med Osmo børste, pensel, pad eller microfibrull.  
På gulv, tak og vegger, start med å jobbe feltvis 3-4 bord av gangen. På større flater anbefaler vi å polere inn fargen med Osmo FloorXcenter poleringsmaskin, som kan leies hos enkelte av våre forhandlere.
6. All overskytende farge skal tørkes godt av med Easy Pad lofri klut.
7. La produktet tørke i 24 timer og sørg for god utlufting.
8. På flater utsatt for slitasje, som f.eks gulv og benkeplater, skal det påføres et tynt toppstrøk med fargeløs Hardvoksolje Original eller fargeløs TopOil som ikke skal tørkes av. For påføring av toppstrøk på gulv, benyttes gulvbørste og/eller rull. Vegg, tak, møbler og andre interiørdetaljer som ikke er utsatt for slitasje eller fukt trenger ikke et ekstra beskyttende fargeløst toppstrøk. Velg ett eller to strøk for transparent eller intensivt resultat. For å beholde produktenes gode egenskaper, er det viktig at det kun legges to strøk totalt.

NB! Enkelte harde treslag som f.eks teak, valnøtt og merbau krever særskilt behandling.

For mer informasjon, se etikett på produktet, hovedkatalog, eller besøk vår webside [www.osmonorge.no](http://www.osmonorge.no)

---

## INSTRUKSJONSFILMER

Skann QR-kode!

NYHET! Vi har laget instruksjonsfilmer du kan se og laste ned fra YouTube eller vår webside. Her får du råd og tips til hvilket produkt du skal velge, fremgangsmåte og valg av riktig verktøy. Lær om behandling av bord og benkeplater, fargesette ny og gulnet panel, behandling av gulv og vedlikehold. Vi håper de kan være til nytte og inspirasjon til ditt neste prosjekt!





# TOPOIL

24 m<sup>2</sup>/1L 1 strøk

Overflatebehandling spesielt designet for benkeplater, møbler og andre interiørdetaljer. Leveres i en praktisk boks med skrukork, for enkelere oppbevaring til senere vedlikehold. TopOil gir en naturlig, slitesterk og vannavisende overflate som gjør det enkelt å holde rent. Produktet er godkjent til bruk i kontakt med næringsmidler.




Fargeprøver på eik




3058 Fargeløs matt



3028 Fargeløs silkematt




3061 Akasie



3068 Naturell matt  
(svakt hvitpigmentert)



3037 Hvit silkematt  
(hvitpigmentert)



3039 Graffiti



## FOR BENKEPLATER, MØBLER OG INTERIØR

Nytt tre slipes lett i treets lengderetning med P120-150 slipepapir. For ny farge på tidligere behandlet overflate, må treet slipes helt ned og avsluttes med slipepapir P120-150. Fjern slipestøv med støvsuger og Easy Pad lofri klut. Bruk aldri vann, da dette gir skjolder. Husk å riste boksen godt før bruk.

**Lyst og ubehandlet utseende:** For et naturlig og ubehandlet utseende, anbefales TopOil 3068 Naturell som er svakt hvitpigmentert. Ved påføring av fargen Naturell og fargeløs behandling, anbefales Osmo Håndpadholder med fleecepad. Fordel produktet jevnt og tynt utover, og bruk pensel inntil kanter. Avslutt med å etterstryke lett i hele treets lengderetning. La overflaten tørke i minst 24 timer. På flater utsatt for slitasje som bord og benkeplater, påføres et beskyttende toppstrøk. Gjenta behandlingen og benytt samme fremgangsmåte.

**Påføring av farge:** Velg ønsket farge fra TopOil, Hardvoksolje Pigmentert eller Dekorvoks. Ved påføring av farge anbefales Osmo Håndpadholder med hvit pad. Jobb fargen godt inn i treet og bruk pensel inntil kanter. Tørk av all overskytende farge med Easy Pad lofri klut. La overflaten tørke i minst 24 timer. På flater utsatt for slitasje som bord og benkeplater, påføres et beskyttende toppstrøk. Velg fargeløs TopOil eller Hardvoksolje Original i ønsket glansgrad. Fordel produktet jevnt og tynt med Osmo fleecepad, pensel eller rull. Etterstryk lett i hele treets lengderetning. Etter 24 timer er overflaten klar til bruk. Har du valgt farge fra TopOil i første strøk, kan denne også legges som beskyttende toppstrøk. Les mer om vedlikehold på vår hjemmeside.

## TIPS!

Finner du ikke den rette fargen, kan du selv blande ulike farger for å få ditt eget personlige resultat.







## Osmo Nordic AS

Hovinmovegen 14, 2060 Gardermoen

Telefon: 63 97 60 62

kundeservice@osmonorge.no

www.osmonorge.no - Instagram: osmonorge

Foto: Bernat Tubau - Instagram: bernattubauphotography

Design: Oj! Design - www.ojdesign.no - Instagram: ojdesigninterior

*Fargeprøvene må kun ses på som retningsgivende. For mer nøyaktig fargegjengivelse, gjør et prøveoppstrøk på tilsvarende underlag.*