



# DRYGOLIN®

EKSTERIØR FARGEKART



I DRYGOLINVÆR ER DET DRYGOLIN SOM HOLDER



# DRYGOLIN



FORSIDE:  
VEGG: JOTUN 734 BRUNSVART  
STAFFASJE: JOTUN 1001 EGGHVIT

VEGG: JOTUN 25 RÖRSRÖD  
STAFFASJE: JOTUN 1001 EGGHVIT



# FREMTIDENS VÆR KREVER DRYGOLIN



## TØFT VÆR KREVET TØFF MALING

Ytterst ute mot det åpne Stadthavet ligger Kråkenes Fyr, et av Jotuns mange testfelt. Her får vi virkelig testet DRYGOLIN mot det værharde norske klimaet. Slik vet vi at DRYGOLIN er så robust som den må være for å tåle tøffe og varierte værforhold. Derfor beskytter DRYGOLIN også flest norske hjem, og har gjort det i mer enn 50 år.



- **UTVIKLET**
- **TESTET**
- **PRODUSERT**


## FOR NORSKE VÆRFORHOLD

Alle Jotun eksteriørprodukter er utviklet, testet og produsert i Norge. Når du velger et produkt fra Jotun, kan du være trygg på at huset får den beste beskyttelsen.

## DRYGOLIN ULTIMAT OLJEMALING Jotuns beste!



**DRYGOLIN Ultimát** er Jotuns beste oljemaling. Den har ekstrem beskyttelse og bevarer det nymalte utseendet lengst. DRYGOLIN Ultimát er spesielt effektiv mot svertesopp og har suverene påføringsegenskaper.



*I dette fargekartet byr Jotun på en vakker og tradisjonsrik palett med gode og trygge utendørsfarger fra hele fargespekteret. Hver enkelt farge er nøye utvalgt for at du enkelt skal kunne sette et harmonisk og personlig preg på huset ditt. Hos Jotun jobber vi med farger hver dag, og vi har markedets beste ekspertise når det gjelder farger til hus og hjem. Alle fargene i dette fargekartet er også grundig testet i vårt laboratorium. Slik vet vi at fargen vil optre vakkert på huset, og at den vil tåle påkjenningen fra det varierende norske været. Husk at du på [jotun.no/fargevelger](http://jotun.no/fargevelger) enkelt kan fargesette egne bilder. Prøv deg frem og finn en fargekombinasjon som fremhever detaljene og støtter opp om husets stil. Lykke til med ditt fargevalg.*



Lisbeth Larsen  
Fargesjef i Jotun

**DRYGOLIN**

# TRYGGE FARGEVALG SOM VARER

La fargekartet hjelpe deg frem til stilrene fargekombinasjoner. Når du velger farge og produkt fra Jotun, kan du være helt trygg på at fargen er estetisk vakker - og at den vil holde seg slik over lang tid.



I dette fargekartet har vi samlet farger som passer spesielt godt til skandinavisk byggeskikk, kulturlandskap og natur. Det vakreste resultatet får du ved å ta hensyn til husets historie og arkitektur - uansett om det er et nytt eller eldre hus. Våg å bruke farger, og velg den kombinasjonen som fremhever stilen og uttrykket du ønsker for ditt hus. Fargevalget er også viktig for helhetsinntrykket av nabolaget. Husk at ditt hus er naboens utsikt.

## **NEDBØRSMENGDEN ØKER I NORGE**

De siste 100 årene har nedbøren i Bergen økt med 20%. Prognoser viser at nedbørsmengden i Norge fortsatt vil øke kraftig i tiden som kommer.\* DRYGOLIN Ultimat gir ekstrem beskyttelse mot all slags vær og beholder husets nymalte utseende lengst!

\*Kilde: yr.no





Mange velger nøytrale farger i spekteret grått over til hvitt. Da kan en spennende fargesatt dør være det lille fargeinnslaget, som gir huset et ekstra særpreg. Fargen kan gjerne gjentas på en benk eller andre utemøbler.











 **JOTUN 182 PERLEGRÅ**

**Staffasje:** JOTUN 1624 Letthet/  
JOTUN 1283 Lys Grå Umbra  
**Mur:** JOTUN 1402 Canvas



 **JOTUN 343 ANTIKKHVIT**


**Staffasje:** JOTUN 1001 Egghvit/  
JOTUN 734 Brunsvart  
**Mur:** JOTUN 1912 Varm Jord



 **JOTUN 1283 LYS GRÅ UMBRA**


**Staffasje:** JOTUN 1376 Frostrøyk/  
JOTUN 8413 Herregårdsgroenn  
**Mur:** JOTUN 1491 Slipesten



 **JOTUN 25 RØROSRØD**


**Staffasje:** JOTUN 1001 Egghvit/  
JOTUN 1462 Grå Skifer  
**Mur:** JOTUN 1402 Canvas




 **JOTUN 1284 SVOLVÆR**

**Staffasje:** JOTUN 182 Perlegrå/  
JOTUN 2271 Berg  
**Mur:** JOTUN 1491 Slipesten



 **JOTUN 154 ÆTTERØD**


**Staffasje:** JOTUN 1376 Frostrøyk/  
JOTUN 394 Varmgrå  
**Mur:** JOTUN 1402 Canvas



 **JOTUN 2271 BERG**

**Staffasje:** JOTUN 1284 Svolvær/  
JOTUN 734 Brunsvart  
**Mur:** JOTUN 1491 Slipesten




 **JOTUN 734 BRUNSVART**


**Staffasje:** JOTUN 182 Perlegrå/  
JOTUN 1284 Svolvær  
**Mur:** JOTUN 1491 Slipesten


Harmoniske og tradisjonsrike farger fungerer utmerket både til gammel og ny arkitektur.



 **JOTUN 6325 BALANSE**


Denne fargen egner seg best  
til dører og utemøbler etc.



 **JOTUN 2142 VESTLANDSRØD**


**Staffasje:** JOTUN 1376 Frostrøyk/  
JOTUN 1378 Kontur  
**Mur:** JOTUN 1402 Canvas





**JOTUN 1108 FYN**

**Staffasje:** JOTUN 1001 Egghvit/  
JOTUN 8413 Herregårdsgrønn  
**Mur:** JOTUN 1402 Canvas




**JOTUN 1001 EGGHVIT**

**Staffasje:** JOTUN 1376 Frostrøyk/  
JOTUN 394 Varmgrå  
**Mur:** JOTUN 1402 Canvas



**JOTUN 1124 SKAGENGUL**

**Staffasje:** JOTUN 1001 Egghvit/  
JOTUN 1223 Høststemning  
**Mur:** JOTUN 1402 Canvas



**JOTUN 731 DEMIHVIT**

**Staffasje:** JOTUN 1001 Egghvit/  
JOTUN 8413 Herregårdsgrønn  
**Mur:** JOTUN 1491 Slipesten




**JOTUN 152 STAVERNGUL**

**Staffasje:** JOTUN 182 Perlegrå/  
JOTUN 745 Grønn Umbra  
**Mur:** JOTUN 1402 Canvas



**JOTUN 8062 GRØNN EMPIRE**

**Staffasje:** JOTUN 731 Demihvit/  
JOTUN 8413 Herregårdsgrønn  
**Mur:** JOTUN 1491 Slipesten



**JOTUN 2182 NØTT**

**Staffasje:** JOTUN 1108 Fyn/  
JOTUN 1283 Lys Grå Umbra  
**Mur:** JOTUN 1402 Canvas



**JOTUN 8413 HERREGÅRDSGRØNN**

**Staffasje:** JOTUN 182 Perlegrå/  
JOTUN 1283 Lys Grå Umbra  
**Mur:** JOTUN 1491 Slipesten

I naturnære omgivelser er gule, grønne og brune toner spesielt vakkert.



**JOTUN 1223 HØSTSTEMNING**


**Staffasje:** JOTUN 1108 Fyn/  
JOTUN 734 Brunsvart  
**Mur:** JOTUN 1402 Canvas




**JOTUN 745 GRØNN UMBRA**


**Staffasje:** JOTUN 182 Perlegrå/  
JOTUN 1284 Svolvær  
**Mur:** JOTUN 1491 Slipesten






 **JOTUN 1024 TIDLØS**


**Staffasje:** JOTUN 1624 Letthet/  
JOTUN 1378 Kontur  
**Mur:** JOTUN 8295 Fransk Hvit



 **JOTUN 1376 FROSTRØYK**


**Staffasje:** JOTUN 1624 Letthet/  
JOTUN 394 Varmgrå  
**Mur:** JOTUN 1402 Canvas



 **JOTUN 4246 GRÅBLÅ**

**Staffasje:** JOTUN 1024 Tidløs/  
JOTUN 4252 Kjønnrøkt Dempet  
**Mur:** JOTUN 1638 Horisont



 **JOTUN 394 VARMGRÅ**

**Staffasje:** JOTUN 1376 Frostrøyk/  
JOTUN 1462 Grå Skifer  
**Mur:** JOTUN 1402 Canvas




 **JOTUN 4252 KJØNNRØKT DEMPET**


**Staffasje:** JOTUN 1376 Frostrøyk/  
JOTUN 1378 Kontur  
**Mur:** JOTUN 1500 Grafittgrå



 **JOTUN 1462 GRÅ SKIFER**


**Staffasje:** JOTUN 1024 Tidløs/  
JOTUN 1434 Labrador  
**Mur:** JOTUN 1500 Grafittgrå



 **JOTUN 1899 FRONT**

**Staffasje:** JOTUN 1024 Tidløs/  
JOTUN 1378 Kontur  
**Mur:** JOTUN 1500 Grafittgrå




 **JOTUN 1434 LABRADOR**


**Staffasje:** JOTUN 1024 Tidløs/  
JOTUN 1462 Grå Skifer  
**Mur:** JOTUN 1500 Grafittgrå


Klassisk og moderne fargetoner i grått og blått gir en stilsikker og unik signatur.



 **JOTUN 1378 KONTUR**

**Staffasje:** JOTUN 1376 Frostrøyk/  
JOTUN 1462 Grå Skifer  
**Mur:** JOTUN 1500 Grafittgrå



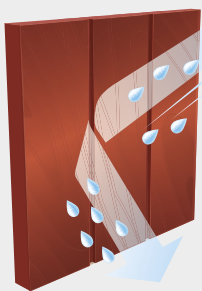
 **JOTUN 1624 LETTHET**

**Staffasje:** JOTUN 1376 Frostrøyk/  
JOTUN 394 Varmgrå  
**Mur:** JOTUN 1402 Canvas




# VELG PRODUKTER FOR NORSKE VÆRFORHOLD

Huset er din viktigste eiendel. Finn fargene som passer best til deg og ditt hus, og velg en maling som beskytter det godt og lenge.




## HOLDER TREVERKET TØRT

Meget vannavvisende teknologi holder treverket tørt også ved ekstreme nedbørsmengder.




## ENKEL SYSTEMBEHANDLING

Behandling med Jotun Visir og to toppstrøk med ett av våre kvalitetsprodukter, gir langvarig holdbarhet og beskyttelse.



## UV-BLOCK

Effektiv beskyttelse mot skadelige UV-stråler gir suveren farge- og glansstabilitet.



## BESKYTTER MOT SVERTESOPP OG ALGER

Våre eksteriørprodukter er spesielt effektive mot svertesopp og alger.

## DRYGOLIN ULTIMAT

Jotuns beste!



- Ekstrem beskyttelse
- Nymalt utseende lengst (UV-block)
- Spesielt effektiv mot svertesopp
- Suverene påføringsegenskaper

## OPTIMAL



- Suveren farge- og glansholdbarhet
- Effektiv mot svertesopp
- Enkel å påføre



FARGENE I DETTE KARTET ER UTVIKLET SPESIELT FOR JOTUNS PRODUKTER. JOTUN GARANTERER RIKTIG FARGEGJENGIVELSE KUN VED BRUK AV JOTUNS PRODUKTER.



# DRYGOLIN®

## FREMHEV HUSETS VAKRE DETALJER

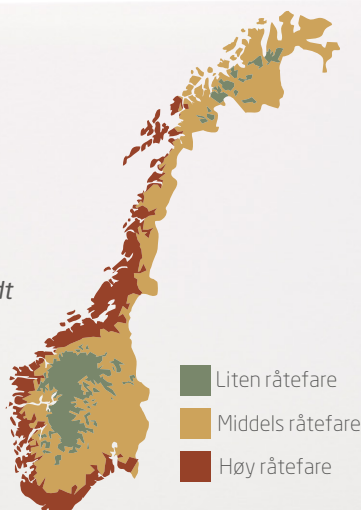
Våg å sette ditt personlige preg på detaljer du er stolt av. Med riktige farger på dør, vinduer og annen staffasje, får huset ditt et personlig og spennende uttrykk.

Om du velger en fargesetting i nøytrale nyanser eller mer fargerike kontraster, kan farger gi huset ny karakter og by på en etterlengtet fornyelse. Inngangspartiet er et trygt sted å begynne dersom du ønsker å teste ut mer fargesterke varianter. Husk at hus med mange detaljer ofte tåler flere farger enn moderne, stilren arkitektur. Prøv deg gjerne fram på Jotun Fargevelger på [jotun.no](http://jotun.no). Alle hovedfarger som presenteres i fargekartet har tilhørende anbefalte mur- og staffasjefarger. Dette kan være et fint utgangspunkt for ditt endelige fargevalg.



### VIKTIG BESKYTTELSE MOT ALL SLAGS VÆR

Med den økende nedbørsmengden øker også faren for råteskader. Kartet viser stor grad av høy råtefare i Norge. Da er det godt å vite at DRYGOLIN Ultimat nå også finnes for vindu og dør. Slik kan du gi hele huset den aller beste beskyttelsen mot vær og vind.



DRYGOLIN ULTIMAT  
VINDU OG DØR  
Jotuns beste!



Nye **DRYGOLIN Ultimat Vindu og Dør** tørker raskt og har suveren heft og finish. DRYGOLIN Ultimat Vindu og Dør er forsterket med UV block og er spesielt effektiv mot svertesopp.



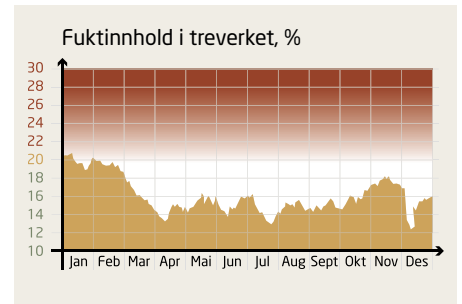




# SUVEREN KVALITET BESKYTTER OG BEVARER


**Når været står på som verst, er det godt å vite at du har valgt den aller beste beskyttelsen for huset ditt. Jotun legger store ressurser i testing av alle produkter.**

Alle Jotun eksteriørprodukter testes under ekstreme forhold før de godkjennes og lanseres i markedet. Jotun har Nord-Europas største forskningslaboratorium for maling. Her jobber vi kontinuerlig og målrettet med innovasjon og produktutvikling for hele tiden å kunne tilby den beste beskyttelsen for ditt hus. Les mer om hvordan Jotun jobber med produktutvikling og testing på [jotun.no/produktutvikling](http://jotun.no/produktutvikling).



### Holder treverket tørt

Gjennom avanserte testmetoder forsikrer vi oss om at våre malingsystemer holder kledningen tørt uansett nedbørsmengde. Fuktinnhold i treverket over 22% betyr økt råtefare.



### Systembehandling som beskytter

Bildet viser tverrsnitt av en kledning som først er behandlet med Visir og deretter to toppstrøk. Visir trenger tydelig inn i treverket, toppstrøkene beskytter.



### UV-block

Solens UV-stråler er en påkjenning for kledningen. Avansert UV-block beskytter mot solbleking og fargen holder seg pen lenge. Panelet til venstre er malt med et produkt fra Jotun.



### Beskytter mot svertesopp og alger

Bildet viser hvordan maling fra Jotun gir meget effektiv beskyttelse mot svertesopp. Panelet til venstre er malt med et produkt fra Jotun.

*Jotun legger enorme ressurser i utvikling av maling som skal tåle det beintøffe norske klimaet. Våre testprogrammer er derfor optimalisert for å sikre at våre produkter tåler norske forhold. Altså tester vi malingen der den skal virke - i Norge. Og selvsagt produserer Jotun malingen i Norge hvor vi har full kontroll på prosessen, og den erfaringen som skal til for å lage de beste produktene.*



Se etter dette symbolet på våre eksteriørprodukter.



«Alle eksteriørprodukter fra Jotun testes grundig utendørs på flere forskjellige steder. Dette gir en trygghet for at produktene våre fungerer optimalt i det tøffe og varierte norske klimaet.» *Sigve Fjeld, R&D Senior Chemist*



## NY KLEDNING



### FORBEHANDLING

Nytt treverk som har stått ubehandlet i mer enn fire uker rengjøres med Jotun Husvask og stålbørstes.



### GRUNNARBEID

Ny kledning behandles umiddelbart og innen fire uker med Visir Oljegrunning Pigmentert. Behandle kuttflatene/endeved ekstra nøye, tre til fire strøk vått-i-vått. Dette gir god forsegling av endeveden og ekstra beskyttelse mot råte.



### TOPPSTRØK

Påfør to strøk på uhøvlet kledning. På høvlet kledning, eller kledning med høvlede detaljer, påføres tre strøk av det valgte produkt. Drygolin Ultimát og Optimal, har lengst vedlikeholdsintervaller.

## MALT KLEDNING



### FORBEHANDLING

Vask med Jotun Kraftvask (skyll godt med rent vann). Påfør Jotun Sopp- og algedreper. Denne skal tørke på veggen før videre behandling.



### GRUNNARBEID

Løs maling og trefibre fjernes med stålbørste eller skraper. For å gi malingen god vedheft må løse trefibre fjernes ned til fast treverk. Bort treverk grunnes med Visir Oljegrunning Pigmentert.



### TOPPSTRØK

Påfør to strøk på kledningen. Våre beste produkter, Drygolin Ultimát og Optimal, har lengst vedlikeholdsintervaller.

## MALTE VINDUER OG DØRER



### FORBEHANDLING

Skarpe kanter avrundes med sandpapir. Rengjør vinduskarmer og lister med Jotun Husvask. Påfør Jotun Sopp- og algedreper. Denne skal tørke på overflaten før videre behandling.



### GRUNNARBEID

Værslitt treverk slipes til fast treverk og påføres ett strøk Visir Oljegrunning Pigmentert. Løse og tykke malingsjikt fjernes og blanke flater slipes (mattes) lett med slipepapir. Nytt, bart treverk grunnes med ett strøk Visir Oljegrunning Pigmentert.



### TOPPSTRØK

Påfør to strøk Drygolin Ultimát Vindu og Dør eller Optimal Vindu og Dør på tidligere malte vinduer. Husk spesialpensel for å lette arbeidet. Spør om råd i butikken.





VEGG: JOTUN 1624 LETTHET  
DØR: JOTUN 5047 TUNHOVD

91E100016 - 120 000 - 2015 - Design: Allgeirsson - Foto: Espen Granli, Dag Nordstuen, Studio Dreier, Hansley, Trykk: IS OFFSET AS - Fargechips: Nordour

## NYTTIGE TIPS OG RÅD PÅ JOTUN.NO

**Hvordan male?** Se våre filmer på [jotun.no/filmer](http://jotun.no/filmer)  
**Chat med våre malingseksperter** på [jotun.no](http://jotun.no)  
**Fargelegg ditt eget hus** på [jotun.no/fargevelger](http://jotun.no/fargevelger)  
**Finn riktig produkt** på [jotun.no/produktvelger](http://jotun.no/produktvelger)

## HUSK ÅRLIG HUSVASK

Ved å vaske huset hver vår med **Jotun Husvask**, forlenger du holdbarheten på malingen, og huset holder seg pent lenger.



**DRYGOLIN ULTIMAT**

- Ekstrem beskyttelse
- Nymalt utseende lengst
- Spesielt effektiv mot svertesopp
- Suverene påførings-egenskaper



**DRYGOLIN ULTIMAT VINDU OG DØR**

- Rask tørk
- Suveren heft og finish
- Forsterket med UV-blokk
- Spesielt effektiv mot svertesopp



**DRYGOLIN PLUS OLJEMALING OG OLJEDEKKBEIS**

- Ekstra beskyttelse mot svertesopp og algevekst
- Ekstra god farge- og glansholdbarhet



**DRYGOLIN OLJEMALING OG OLJEDEKKBEIS**

- Meget værbestandig
- God beskyttelse mot svertesopp



**DRYGOLIN VINDU OG DØR**

- Suveren heft og finish
- Meget værbestandig
- God beskyttelse mot svertesopp



**OPTIMAL**

- Suveren farge- og glansholdbarhet
- Effektiv mot svertesopp
- Enkel å påføre



**OPTIMAL VINDU OG DØR**

- Beholder farge og glans over lang tid
- Enkel å påføre
- Gode heftegenskaper



Jotun A/S Pb. 2021, NO-3202 Sandefjord • Tel +47 33 45 70 00

Forhandler

**Jordan\***  
\*vet hvordan